



**SÉCURITÉ ROUTIÈRE**  
**VIVRE, ENSEMBLE.**

## BAROMETRE DU MOIS DE JANVIER 2021

### Les ATBH du mois de Janvier 2021

Bilan du mois De Janvier 2021	Accidents corporels	Tués à 30 jours	Total Blessés	Dont blessés Hospitalisés
Zone Police	15	0	15	1
Zone Gendarmerie	4	0	8	7
<b>Janv 2021 provisoire</b>	<b>19</b>	<b>0</b>	<b>23</b>	<b>8</b>
Janv 2020	9	1	11	1
Variation 2021/2020	<b>10</b>	<b>-1</b>	<b>12</b>	<b>7</b>
Evolution 2021/2020	<b>111%</b>	<b>0%</b>	<b>109%</b>	<b>700%</b>

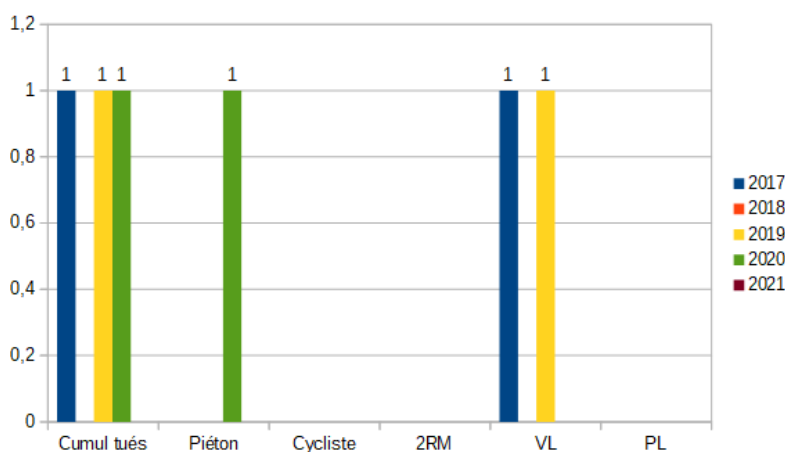
Par rapport à janvier 2020, le mois de janvier 2021 se caractérise par une forte augmentation du nombre d'accidents corporels (plus du double) et des blessés (graves comme légers) . Par ailleurs, il n'y a eu aucun usager tué comme sur la même période de 2020.

### REPARTITION DES TUES PAR MODE DE DEPLACEMENT

Tués par catégorie d'usagers	Piéton	Vélo	Cyclomoteurs	Motocyclettes	VL	VU	PL	Autres	Total
<b>Janvier 2021</b>	<b>0</b>	<b>0</b>	<b>0</b>	<b>0</b>	<b>0</b>	<b>0</b>	<b>0</b>	<b>0</b>	<b>0</b>
Janvier 2020	1	0	0	0	0	0	0	0	0

Aucun usager n'a été tué en janvier 2021 alors qu'en janvier 2020 un piéton n'avait pas eu la même chance

### Evolution des tués par catégorie d'usagers de 2017 à 2020



L'année 2021 commence sans aucune personne tuée sur la route comme en 2018.

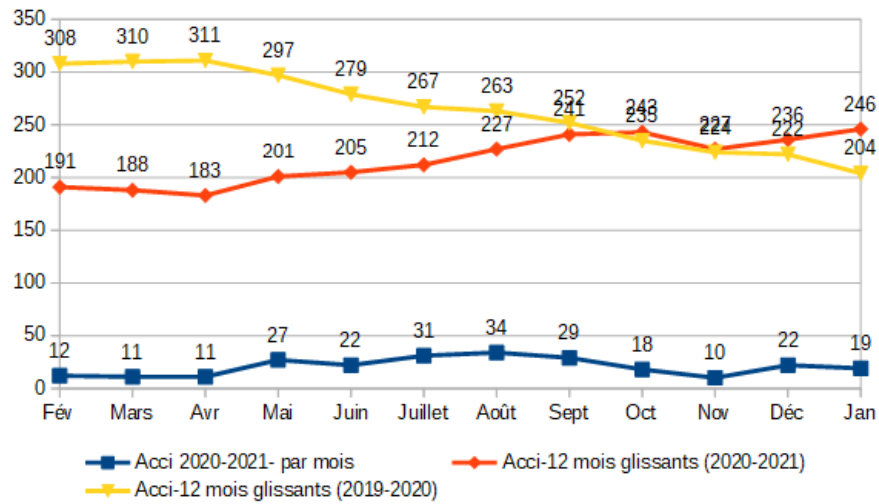
**Avertissement: les résultats présentés reposent sur un système de remontées rapides. Il s'agit de données provisoires\***

**Les tués à trente jours:** victimes décédées sur le coup ou dans les trente jours qui suivent l'accident

**Les blessés hospitalisés:** victimes admises comme patients dans un hôpital plus de 24 heures,

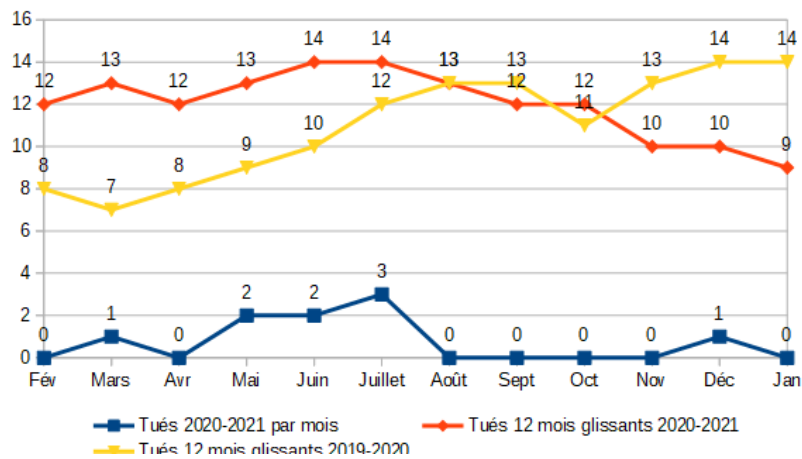
**Les blessés non hospitalisés:** victimes ayant fait l'objet de soins médicaux, non hospitalisés ou admises comme patients à l'hôpital moins de 24h

### EVOLUTION DES ACCIDENTS SUR ANNEE GLISSANTE



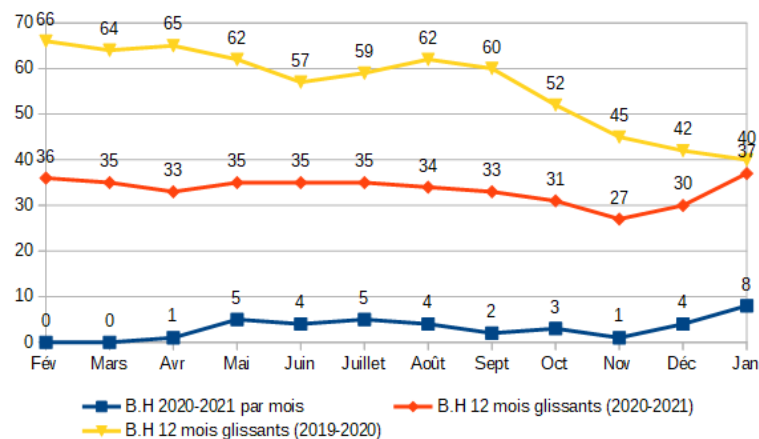
Le nombre d'accidents corporels cumulés affiche une légère augmentation sur la fin de l'année glissante février 2020 à janvier 2021 alors que sur la même période de l'année glissante février 2019 à janvier 2020 une baisse régulière de ces accidents avait été observée.

### EVOLUTION DES TUES CUMULES SUR ANNEE GLISSANTE



La tendance à la baisse du nombre de tués cumulés est constatée sur l'année glissante février 2020 à janvier 2021 contrairement à l'évolution observée sur la même période de l'année glissante février 2019 à février 2020.

### EVOLUTION DES BLESSES HOSPITALISES CUMULES SUR ANNEE GLISSANTE



Le nombre de blessés hospitalisés cumulés augmente sur la fin de l'année glissante février 2020 à janvier 2021 contrairement à la tendance observée sur la même période de l'année glissante février 2019 à janvier 2020.